

DOS
(4^e de couverture)

Notebook dos carré collé MIDI 150x210 mm
COUVERTURE

 **FORMAT FINI à plat : 306x210 mm**

 Fonds perdus de **5 mm**

 **Rainnage (pli)**


 **Dos carré collé de 6 mm**

140 mm

10 mm 6 mm 10 mm

140 mm

 **Option d'arrondis : 10 mm**


 Fichier à fournir en PDF au format **316x220 mm** fonds perdus compris.
Ne pas mettre de traits de coupe.
Ne pas oublier de cocher les fonds perdus à l'export PDF.
Ne pas laisser notre gabarit dans votre fichier.

2^e de couv.
(page de gauche de la couverture)

3^e de couv.
(page de droite de la couverture)

 **FORMAT FINI à plat : 306x210 mm**

 Fonds perdus de **5 mm**


 **Zone collée cachée**
Cette zone sera collée et donc non visible
en ouvrant le notebook.

140 mm

10 mm 6 mm 10 mm

140 mm

 **Option d'arrondis : 10 mm**

 Fichier à fournir en PDF au format **316x220 mm** fonds perdus compris.
Ne pas mettre de traits de coupe.
Ne pas oublier de cocher les fonds perdus à l'export PDF.
Ne pas laisser notre gabarit dans votre fichier.

Page intérieur

(page de droite)

 **FORMAT FINI à plat : 150x210 mm**

 Fonds perdus de **5 mm**

10 mm

← **Zone collée cachée**

Cette zone sera collée et donc non visible en ouvrant le notebook.

← **Zone utile**



Fichier à fournir en PDF au format **160x220 mm** fonds perdus compris.
Ne pas mettre de traits de coupe.

Ne pas oublier de cocher les fonds perdus à l'export PDF.

Ne pas laisser notre gabarit dans votre fichier.

Page intérieur

(page de gauche)

 **FORMAT FINI à plat : 150x210 mm**

 Fonds perdus de **5 mm**

Zone collée cachée

Cette zone sera collée et donc non visible en ouvrant le notebook.

10 mm

Zone utile



Fichier à fournir en PDF au format **160x220 mm** fonds perdus compris.
Ne pas mettre de traits de coupe.

Ne pas oublier de cocher les fonds perdus à l'export PDF.

Ne pas laisser notre gabarit dans votre fichier.